


**Listopad
u
Szczęściarzy**



Nasza mała ojczyzna

W trakcie realizacji tematu będziemy:




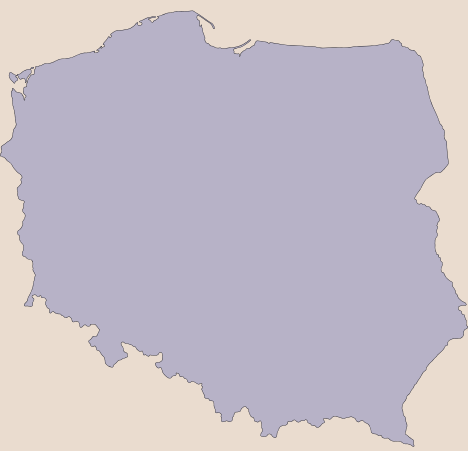
- rozwijać umiejętności językowe: budowanie wypowiedzi poprawnej stylistycznie,
- wzbogacać słownik dzieci o wyrażenia: ojczyzna, mała ojczyzna,
- doskonalić umiejętności pamięciowego opanowania swojego adresu,
- rozwijać poczucie tożsamości narodowej,
- rozwijać sprawność manualną,
- poznawać litery d, D,
- kształtować umiejętność dokonywania analizy i syntezy sylabowej oraz głoskowej,
- doskonalić umiejętności posługiwania się nożyczkami,
- doskonalić umiejętności dokładnego liczenia, dodawania elementów,
- poznawać zasady funkcjonowania urzędu miejskiego,
- kształtować umiejętności odpowiedniego zachowania się w miejscach publicznych,
- chętnie słuchać i stosować słowa, zwroty, piosenki w j. angielskim.



Polska moja ojczyzna

W trakcie realizacji tematu będziemy:

- rozwijać umiejętności uważnego słuchania tekstu mówionego,
- ćwiczyć spostrzegawczość,
- rozwijać zainteresowania historią kraju, poznawać historie powstania państwa polskiego,
- kształtować postawę patriotyczną oraz szacunek do własnego państwa,
- rozwijać umiejętność współpracy w grupie,
- rozwijać uważność, koncentrację i pamięć słuchową,
- poznawać polskie symbole narodowe (godło, hymn, flaga),
- kształtować umiejętność przyjmowania odpowiedniej postawy podczas śpiewania hymnu państwowego,
- rozwijać słownictwo czynne,
- rozwijać zainteresowanie słowem drukowanym oraz umiejętności globalnego odczytywania obrazów,
- kształtować umiejętność przeliczania, porównywania liczebności zbiorów, ustalenie stałości liczby elementów w zbiorze,
- poznawać nazwy kolejnych stolic Polski,
- rozwijać poczucie rytmu oraz umiejętności uważnego słuchania muzyki instrumentalnej
- kształtować umiejętność wypowiedzania się na podany temat,
- poznawać historię Narodowego Święta Niepodległości,
- kształtować szacunek do symboli narodowych,
- rozwijać umiejętności cięcia nożyczkami po linii falistej,
- chętnie będziemy słuchać i stosować słowa, zwroty, piosenki w j. angielskim.



Moje hobby

W trakcie realizacji tematu będziemy:

- rozwijać czynny słownik mowy,
- poznawać znaczenie pojęcia wyobraźnia,
- rozwijać umiejętności swobodnego wypowiedzania się na określony temat, poprawnego formułowania wypowiedzi, stosowania przymiotników, spójników i przyimków, poprawnych form fleksyjnych, budowanie wypowiedzi poprawnej stylistycznie,
- rozwijać umiejętności plastyczne oraz wrażliwość estetyczną przez projektowanie i planowanie pracy, dobieranie barw i wykorzystywanie różnorodnych materiałów,
- poznawać litery e, E,
- rozwijać sprawność manualną i grafomotoryczną,
- kształtować umiejętność dokonywania analizy i syntezy sylabowej oraz głoskowej,
- czerpać radość z samodzielnego odczytywania sylab i krótkich wyrazów,
- rozwijać sprawność fizyczną, wzmacniać odporność,
- poznawać cyfrę 3,
- doskonalić umiejętność przeliczania,
- chętnie słuchać i stosować słowa, zwroty, piosenki w j. angielskim,
- uczyć się piosenki „Nam jesień nie straszna”,
- rozwijać umiejętności rytmiczne i wokalne,
- wdrażać się do estetycznego poruszania się przy muzyce, przyjmowania odpowiedniej postawy ciała podczas tańca,
- rozwijać zainteresowania środowiskiem przyrodniczym i różnorodnymi zjawiskami przez prowadzenie zabaw doświadczalnych, doskonalenie umiejętności prowadzenia obserwacji,
- rozwijać umiejętności kodowania i dekodowania informacji.



Ulubione zajęcia

W trakcie realizacji tematu będziemy:

- rozwijać wyobraźnię i umiejętności wypowiedzenia się na określony temat,
- poznawać znaczenie pojęć: zdanie prawdziwe, zdanie fałszywe,
- rozwijać sprawność fizyczną, wzmacniać odporność,
- rozwijać umiejętności plastyczne i wrażliwość estetyczną przez projektowanie i planowanie pracy, dobieranie barw i wykorzystywanie różnorodnych materiałów,
- poznawać litery u, U,
- kształtować umiejętność dokonywania analizy i syntezy sylabowej oraz głoskowej,
- doskonalić umiejętność samodzielnego odczytywania sylab oraz krótkich wyrazów,
- rozwijać umiejętność układania zdań z określonym wyrażeniem,
- doskonalić umiejętność badania i porównywania liczebności zbiorów,
- poznawać znak matematyczny =,
- rozwijać umiejętność odczytywania działań matematycznych,
- uczyć się szacunku do cudzej własności,
- przezwycięzać nieśmiałość przez prezentowanie siebie i swoich upodobań w różnych formach wyrazu,
- wzmacniać poczucie własnej wartości – odkrywanie swoich mocnych stron,
- doskonalić umiejętności rozpoznawania dźwięków wydawanych przez przedmioty codziennego użytku,
- rozwijać słuch muzyczny,
- doskonalić poczucie rytmu,
- rozwijać wyobraźnię, kreatywne myślenie, postawy twórcze,
- wyrabiać samodzielność podczas pracy, satysfakcję z samodzielnie wykonanego zadania.



Wiersz "Polskie symbole"

Marcin Przewoźniak

To nasza flaga. Barwy znajome
Na górze białe, w dole czerwone.
Czerwień to walka, miłość i wierność.
A biel? To czystość oraz szlachetność.
Czerwień? To tarcza. A biel? To orzeł.
Skąd to wiadomo? Sam sprawdzić możesz.
Popatrz na godło, Polaku mały,
W tarczy czerwonej jest Orzeł Biały.
Słuchaj „Mazurka”. Pieśni znajomej,
O tym, że Polska jest naszym domem.
Stojąc na baczność, w hymnie śpiewamy
Że jest ojczyzną, którą kochamy.

Piosenka "Nam jesień nie straszna"

sł. Agnieszka Filipkowska, muz. Wojciech Zieliński

Ref. 1: Jak smutno listopad dziś śpiewa...
Posłuchaj:
wiatr świszczy, deszcz siąpi, dzień szary i plucha...

Lecz chociaż świat tonie w kałużach i błocie,
nam jesień niestraszna, nie damy się słocie!

Choć deszcz, atmosfera wciąż u nas wesoła.

Spójrz! Tyle jest hobby ciekawych dokoła!

1. Tu zbiera się znaczki, słoniki, pocztówki,
magnesy, co trafią na drzwi od lodówki.

Tu stworzysz kolekcję niezwykłych kamieni.

A każdy breloczek w skarb może się zmienić.

Ref. 2: Bo chociaż świat tonie w kałużach i błocie,
nam jesień niestraszna, nie damy się słocie!

Choć deszcz, atmosfera wciąż u nas wesoła.

Spójrz! Tyle jest hobby ciekawych dokoła.

2. Z kawałka tektury, bibuły, guzików

tu małych dzieł sztuki wykonasz bez liku.

Malować, wycinać lub lepić coś z gliny

tu możesz bez końca przez długie godziny.

Ref. 2: Bo chociaż świat tonie w kałużach i błocie...

3. Tu płyną melodie, gdy stukasz w klawisze
lub śpiewasz piosenki raz głośniej, raz ciszej.

Na flecie, perkusji czy na ukulele...

By muzykę tworzyć, sposobów jest wiele.

Ref. 2: Bo chociaż świat tonie w kałużach i błocie...