


Zajęcia z projektu "Terapia ręki dla każdego"



Funkcje wzrokowe





Bawimy się z wykorzystaniem misia.



"Połóż misia pod sobą."







"Połóż misia nad sobą."

"Połóż misia przed sobą."







"Połóż misia po swojej lewej stronie."


Staramy się odwzorować układy stworzone z kolorowych patyczków.






Musimy wykazać się dużą uważnością.





Próbujemy odwzorować ruchy osoby z pary.



Obserwujemy, jak ułożona jest każda część ciała koleżanki lub kolegi.





Ćwiczymy zmysł wzroku podczas gry w "Dobble".





Wyszukujemy wyrazy, które mają w sobie ukryte słowa.




"bloki-loki"

"chmury-mury"



"kość-ość"

"drogi- rogi"



"ekran- kran"



"kosa-osa"





Zaznaczamy słowo, które rozpoczyna się na wskazaną literę.

A

i

"I jak igloo"



"E jak elf"



"U jak ul"



"U jak usta"

Odczytujemy nazwy na swoich tabliczkach i szukamy odpowiedniej pary.

